

➤ 2021年春発売

折板 カーポートSW/ST

株式会社 LIXIL エクステリア事業部

2021年2月24日



※本資料掲載の商品画像は、カタログ掲載最終画像でないものが含まれております

LIXIL Link to
Good Living

CARPORT

折板カーポートとは

屋根材に鋼材の折板材を使用したカーポート


現在LIXILでは、商品仕様が同じ商品を旧TOEXブランドの『ウンスリーポートⅡ』と旧TOSTEMブランドの『テリオスポートⅢ』の2ブランドで並行販売。



折板屋根



【特徴】
耐積雪・耐風圧
強度が強い



ウンスリーポートⅡ



テリオスポートⅢ

商品投入の狙い

主流の3000タイプと4500タイプの2台用に一本梁を追加

Before



並列梁

After



一本梁

一本梁追加



ウィンスリーポートII



テリオスポートIII



折板カーポート SW
折板カーポート ST

商品コンセプト

これまで、ウインスリーポートⅡとテリオスポートⅢの2ブランドだった販売を統一し、積雪強度900N～1500Nを強風・暴風地域向け、『カーポートSW』積雪強度3000N～6000Nを豪雪地域向け、『カーポートST』へ

Before



after



商品コンセプト カーポートSW (900N~1500N)

台風などの風に対する不安を解決したいユーザーへ
強さと、機能美からなる、ワンランク上のカーポート
大切な車と家族を守りながら、住宅のファサードを印象的に引き立てます



Smart Strong Carport カーポート SW

台風・強風にも安心の
耐風圧強度**46**m/S 相当

積雪量
0.5m ⇒1500N
0.3m ⇒900N

商品コンセプトメッセージ カーポートSW (900N~1500N)

Smart
Strong Carport

カーポート SW

風から強さで『暮らしを守る』 機能美がファサードを彩る

台風時や風の強いエリアには、ワンランク上の強さが安心をもたらしてくれます。

でも、強さを求めるとデザイン性はあきらめなければならないのでしょうか？

LIXILが提案する、カーポートSWは、強さだけではなく、ファサードを彩る事。

カーポートSWの強さから生まれる機能美の、直線的でシンプルなデザインが、ファサードを彩ります。

もちろん住宅のファサードは、カーポートだけでは完成しません。

幅広いLIXILのエクステリア商品とコーディネートして頂くことで、住宅のファサードをよりいっそう引き立てます。



いつもを、幸せに。

『暮らしを守る』 LIXILのカーポート

商品コンセプト カーポートST (3000N~6000N)

豪雪地域でカーポートをご検討のユーザーへ
豪雪地域に適した性能と機能にシンプル設計した、スタンダードカーポート
機能美からなる、シンプルなデザインが印象的なカーポート



Snow
Simple
Standard Carport
カーポート ST

**豪雪地域にも安心の
耐積雪強度**

積雪量
2.0m ⇒6000N
1.5m ⇒4500N
1.0m ⇒3000N

商品コンセプトメッセージ カーポートST (3000N~6000N)

Snow

Simple

Standard Carport

カーポート ST

雪から強さで『暮らしを守る』 機能美がファサードを彩る

冬場に雪が多く積もる積雪地域では、
雪の重みから車や家族を守ってくれる
強さを兼ね備えたカーポートが必要です。

強いのは当たり前。
LIXILが目指したのは、強さから生まれる
機能美がファサードを彩る事。

カーポートSTの強さから生まれる機能美の、直線的で
シンプルなデザインが、ファサードを彩ります。

もちろん住宅のファサードは、カーポートだけでは完成
しません。
幅広いLIXILのエクステリア商品とコーディネートして頂
くことで、住宅のファサードをよりいっそう引き立てます。



いつもを、幸せに。

『暮らしを守る』 LIXILのカーポート

施工例イメージ



施工例イメージ




施工例イメージ



新商品ポイント

メイン機種の3000Nと4500Nの2台用を一本梁へ

■ 並列梁の一本梁化（大型梁化）



✓ 部材一本の重量が非常に重たくなります。搬入、施工の際はご注意ください、十分な作業人数の確保をお願いします。

◎…一本梁 ●…並列梁 ×…終息

積雪強度 (N)	柱 (本)	1台用	2台用	3台用	小屋根
900	4	○	○	×	—
1500	4	○	○	●	—
3000	4	○	◎	—	○
	6	○	○	—	—
	8	—	—	●	—
4500	6	○	◎	—	—
	8	—	○	—	—
6000	8	●	●	—	—

新商品ポイント

安心の強度性能が、暮らしを守ります

■ 性能（当社試験値）

	積雪強度 (N)	耐積雪強度		耐風圧強度
		耐荷重性能	雪おろしの目安	
SW	900	長期荷重 900N/m ²	30cm	46m/s
	1500	長期荷重 1500N/m ²	50cm	46m/s
ST	3000	長期荷重 3000N/m ²	100cm	46m/s
	4500	長期荷重 4500N/m ²	150cm	46m/s
	6000	長期荷重 6000N/m ²	200cm	46m/s

新商品ポイント

豊富なカラー設定 (SW/ST 同設定)

■ 本体色



オータムブラウン(AB)



シャイングレー(SC)



ブラック(BK)



ナチュラルシルバー(VN)

■ 枠化粧材



クリエ
モカ



クリエ
ダーク

周辺商材とのコーディネートに

新商品ポイント

豊富なタイプ設定

■ 積雪強度・柱本数・採光タイプ

	積雪強度 (N)	柱形状	柱タイプ				屋根タイプ	
		角柱	標準	ロング柱25	ロング柱30	凍上柱	遮光タイプ	採光タイプ
SW	900	○	○	○	○	-	○	○
	1500	○	○	○	○	○	○	○
ST	3000	○	○	○	○	○	○	○
	4500	○	○	○	○	○	○	○
	6000	○	○	○	○	○	○	○




角柱

遮光タイプ



スチール折板を使った遮光タイプ。



採光

[ポリカ折板 幅600]タイプ



折板ポリカーボネートでクリアな光を効果的に採り入れる幅600(3山)タイプ。



採光

[ポリカ折板 幅200]タイプ



折板ポリカーボネートで内部に光の波を採り入れる幅200(1山)タイプ。

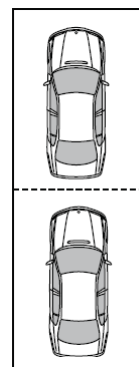


新商品ポイント

豊富なタイプ設定。敷地条件や駐車台数に合わせて対応が可能です。

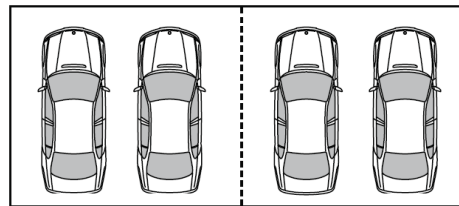
■ 連棟

縦連棟



道路面縦列駐車や
間口の狭い敷地の縦列駐車

横連棟

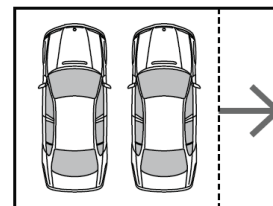


新商品ポイント

豊富なタイプ設定。延長したスペースは駐車以外にも有効です。

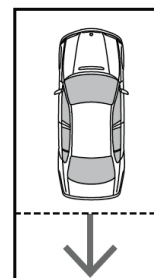
■ 延長

開口延長



玄関から駐車スペースまでの
アプローチの屋根として

奥行延長



自転車やバイクの
駐輪のスペースとして

新商品ポイント

豊富なタイプ設定。小屋根タイプは様々な場面で活躍します。
(カーポートST 3000タイプのみ)

■ 小屋根 (ST 3000対応のみ)



カーポートだけじゃない

リビング前のテラス屋根として

駐輪場の屋根 (サイクルポート) として

サービスヤード (裏回り) の屋根として



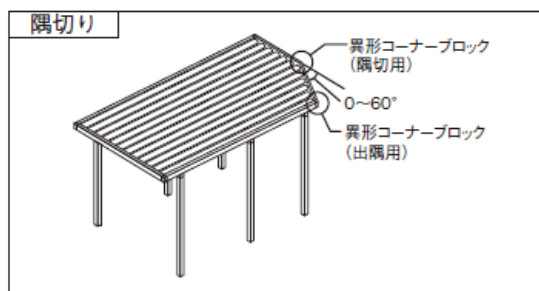
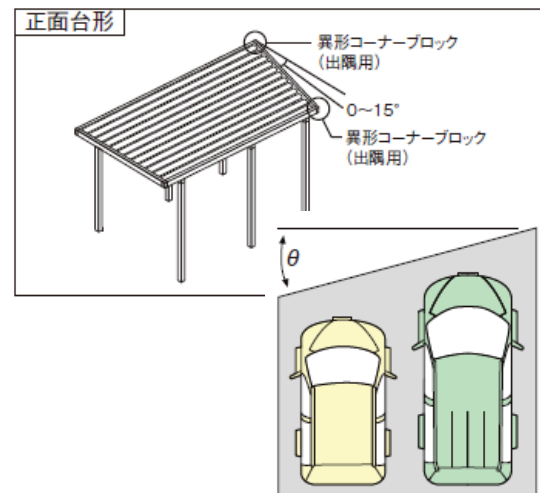
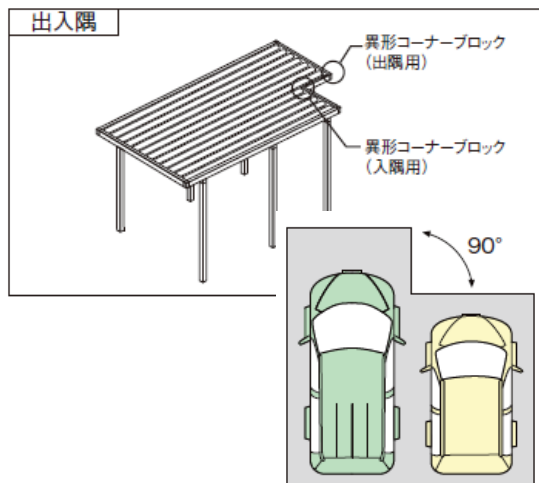
新商品ポイント

梁はね出し、異形敷地対応も対応可能

■ 梁はね出し



■ 異形対応



出入隅

正面台形

隅切り

新商品ポイント

豊富なオプション設定 (SW/ST 同設定)

■ サイドスクリーン



■ 横材



■ 振れ軽減部材



■ 柱ガード



■ 上吊り棚



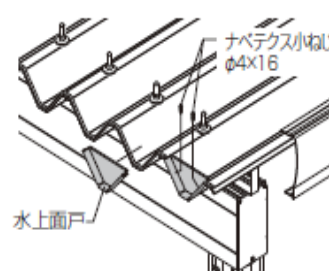
■ 吊り下げ物干し



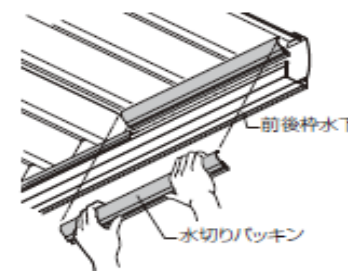
■ 柱竿掛け



■ 水止め部品



■ 水切りパッキン



■ 躯体カバー

■ タイトフレーム(塗装)

■ 雨樋部材

新商品ポイント

新しく、アルミ縦樋とカーポートライト 追加

NEW！アルミ縦樋

- アルミ縦樋 追加
- ✓ 意匠性の向上と、凍結破損の軽減



	カーポート 本体色	アルミ縦樋	取付 部品色
		Φ60	
色の組合せ	オータムブラウン	オータムブラウン	オータムブラウン
	ブラック	ブラック	
	シャイングレー	シャイングレー	シャイングレー
	ナチュラルシルバー	ナチュラルシルバー	

NEW！カーポートライト

- カーポートライト 追加

防犯効果もあり、夜間の車、自転車の出入れも安心
美彩などと組み合わせる事で、柔らかで、落ち着いたアプローチの演出も可能です。

- ✓ エスコートスポットライト／スポットライト・柱固定



LIXIL

Link to Good Living