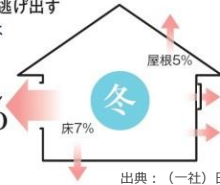


住まいの断熱化は開口部から

玄関ドアや窓からは、屋根や壁を上回るたくさんの熱が入り出ています。快適な住まいづくりには、開口部の断熱化・気密化が大切な要素となります。

窓やドアから逃げ出す暖かい空気は家全体の

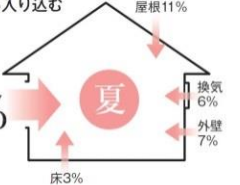
58%



出典：(一社)日本建材・住宅設備産業協会 ホームページより

窓やドアから入り込む熱い空気は家全体の

73%



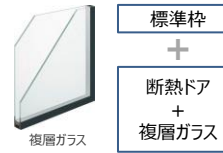
Performance

優れた断熱性能

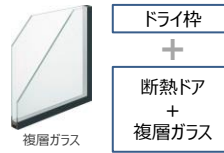
外部からの熱を遮る枠構造

K3・K2仕様は、断熱樹脂で室内外を分離した枠構造で結露を軽減します。また、すき間風の侵入を抑える気密材を設け、気密性能を保持します。

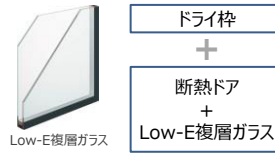
K4仕様



K3仕様



K2仕様



ドア内部は断熱材を採用

高い断熱効果を発揮します。ドア厚40mm

Security & Safety

防犯性・安全対策

さまざまな機能で防犯性・安全性を高めています

砂じん・ホコリから鍵穴トラブル防止 シャッター付シリンダー

シリンダー内部へ砂やホコリが入り込むのを防ぐため、カギの差し込み部にシャッターを装備しています。

シリンダー錠の防犯性能 (2ロック)

鍵挿入性能 10分 以上	鍵挿入時の 性能 10分 以上	サムターン 戻し性能 5分 以上	サムターン戻り 解除性能 5分 以上	鍵こじり 性能 5分 以上
--------------------	--------------------------	---------------------------	-----------------------------	------------------------



こじ開けを防止する 鎌式デッドボルト

デッドボルトは上下2箇所採用しています。こじ開けを防止する鎌式構造です。

もみ取り対策 薄型シリンダー

室外側



室内側



万が一のケガに配慮した装備



ドアの開まる速度を調節できる ドアクローザ

一定幅で固定できる 探風機能付ドアガード

来訪者の確認などでドアを開けても一定幅にしか開かないようにするドアガード。ドアを少し開けた状態で固定できる探風機能付きです。
●ドアガードを固定することで、防犯上補助的な役割を果たしますが錠ではありません。就寝時などには防犯のため必ず施錠してください。

ガラス破り対策に有効 着脱式サムターン (下部のみ)

室内側下部のサムターンつまみは着脱式で、とりはずし可能です。万が一ガラスを破られてもサムターン回して侵入される心配がありません。



サムターン回し対策に！！

基本性能

JIS A 4702

断熱性

平成28年省エネルギー基準
建具とガラスの組み合わせによる日射熱取得率および熱貫流率

断熱性能	建具の構成		熱貫流率 [W / (m ² ・K)]	日射熱取得率 (%)
	建具の仕様	ガラス仕様		
K4仕様	枠：指定しない 戸：フラッシュ構造の戸	複層 (A4以上) または「ガラスなし」	4.07	0.138
K3仕様	枠：金属製熱断構造 戸：フラッシュ構造の戸	複層 (A12以上) または「ガラスなし」	3.49	0.119
K2仕様	枠：金属製熱断構造 戸：断熱フラッシュ構造の戸	Low-E複層 (A10以上) または「ガラスなし」	2.33	0.079

※K4・K3仕様 A19、C15は試験値による

Color

木調色：15色 アルミ色：4色 ※ドア意匠により設定色は異なります。

シナモンエルク (NE) スモークナット (JN) ビターグレイ (HG)



浮造り調

浮き上がった木肌絶妙な凹凸を、リアルに再現したエンボス仕上げです。

シルキーノーチェ (YN)	ライトバーチ (QB)	オレンジチェリー (JC)	ロイヤルベア (GP)	ブロックウッド (VW)	オールドファッションバイン (WP)
アンティークウォールナット (AN)	トラッドバイン (TP)	マロンノーチェ (UN)	マイルドグリーン (XC)	ダークウォールナット (DN)	ディーブマホガニー (PM)
サンシルバー (SLC)	シャンバラグレイ (UC)	ホットブラウン (BKC)	ラインレッド (RR)	昇温抑制仕様 ドア表面には、日射による表面温度上昇を抑えた鋼板を使用し熱入りを軽減します。 ※全19色に対応しています。	

C22 New



鑄物格子

ここが新しい!
モロッカ柄
×
新小窓サイズ



人気にモロッカ柄を
格子パターンに展開しました

S字形のように反転曲線をもつ線形で、古くは
ギリシャ・ローマ建築などに使われている
アイアンアーチなどで知られています。
シンプルなのに格別の気品が感じられ、
美しいモニュメントのようなパターンです。

C23 New



鑄物格子

ここが新しい!
オーセンティック
伝統



自然モチーフで
鑄物の曲線がかもし出す
上品な意匠

海外で古く用いられていた製品が
アンティーク家具として蘇り人気を
集めています。

D18 New



板張り

ここが新しい!
不揃いな美
×
モダン


ランダムに配された
縦ライン

板材同士のすき間陰影のある
ラインとして際立ち、フラットな
板材ながら存在感のある表情を
放ちます。

カラーバリエーション



カラーバリエーション



カラーバリエーション



30万円～

35万円～

40万円～

45万円～

300,000円

325,000円

345,000円

365,000円

385,000円

405,000円

413,000円

425,000円

465,000円



A11



D11



A13



C14



A14



C18



A16



A12



A34



F13



A21



A33



G11



E11



E13



A15



D12



A25



D14



A22



C19



A26



A17



B15



A28



A35



G12



E12



E14



A18



D13



B11



D15



C11



D18



B14



A23



B16



A30



B12



G13



A20



D17



B13



D16



C12



F11



C13



A24



C21



A31



C23

☆価格は、手動錠/木調色/片開きドア/アングル無枠の場合
 ☆アルミ色及びブロックウッド色の価格は、上記金額の+10,000円



C16



C20



A27



C22



A32