


# トイレ上部収納

**リフォームに最適!** 上部収納用エンドパネルと連結パネルを新設定!!  
片壁納め、連結設置にも対応。設置できる空間の幅も広がります。

## Model 01 両壁納め (1セット連結なし)

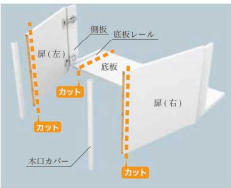
トイレ上部収納



トイレの収納に

OPEN

全ての部材をオールインワンパッケージ化。  
同一梱包内にすべてのパーツを組み込んだオールインワンパッケージ。現場作業や配送効率のアップ、ゴミの削減にもつながります。



施工現場で底板と扉をカット  
開口に合ったジャストフィット収納  
開口に合わせて現場で底板と扉をカットすることで、簡単にぴったり納まる扉付き収納の施工が可能です。扉のカット面に木口カバーを被せるだけで美しい収納に仕上がります。  
※開口寸法905mm以内の空間に限ります。

## Model 02 片壁納め (1セット連結なし)

トイレ上部収納 + 上部収納用エンドパネル



サニタリーの収納に



OPEN

## Model 03 両壁納め (3セット連結)

トイレ上部収納 + 上部収納用連結パネル



家事室の収納に

OPEN

### 製品特長

#### NEW POINT!



上部収納用エンドパネルで片壁納め施工が実現。  
トイレスペースの扉が引戸の場合は、エンドパネルを使うことで、片壁納めの施工が可能になります。

#### NEW POINT!



収納量アップ! 上部収納用連結パネルで連結プランが可能に。  
上部収納用連結パネルを使用すれば、トイレ上部収納を連結できます。部屋割りの上部デッドスペースが、あなたの使い勝手に合わせた収納スペースに生まれ変わります。

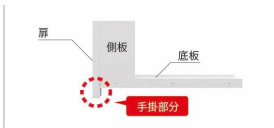
#### RENEWAL POINT!



高さを60mm伸ばしさらにデッドスペースを有効活用。  
収納の高さを60mm伸ばすことで利便性を高めました。また、扉付き仕様なのでトイレペーパー、タオル、消臭剤やトイレ用洗剤などのストック品を隠して収納できます。



天井と扉の隙間調整も簡単。  
ドライバーでビスとスライドパネルで調整ネジを回すことで、扉の隙間を左右・上下・前後に微調整が可能です。

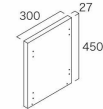
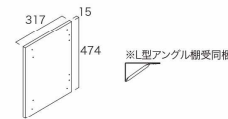
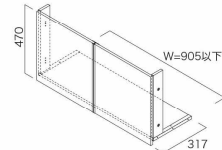


下からでも開けやすい手掛仕様で高い位置でも扉の開閉がラクラク。  
扉の底面に手を掛けて開ける仕様なので、高い位置に設置する場合でも楽に開閉が可能です。取手レスで無駄のないシンプルなデザイン設計です。



毎日使っても長く美しくつき合える収納に高耐久FBコートを採用。  
汚れが目立つ白だからこそ、「汚れにくい」「傷つきにくい」「はがれにくい」FBコート仕様を採用。サニタリー空間にもカラーコーディネートしやすいクリアホワイトです。

### 詳細図/設計価格



#### トイレ上部収納

カラー	コード	品番	入数	設計価格
クリアホワイト	10920003	TJHD-CW-A	1セット	20,000円/セット

セット内容 底板×1枚、側板×2枚、扉×2枚、木口カバー×2本、底板レール×2本、スライドセンサー×4個、扉金×4個、戸当たりシール×2枚、樹脂金具×1個、ビスセット×1セット

#### 上部収納用エンドパネル

トイレ上部収納を片壁納めにするための専用パネルです。

カラー	コード	品番	入数	設計価格
クリアホワイト	10920005	JSEP-CW	1セット	10,300円/セット

セット内容 パネル×1枚、L字ブラケット×1個、L字カバー×1個、L型アングル継ぎ×1本、ビスセット×1セット  
設計上の注意 ■両側オープンでの設置はできません。片側オープンの場合に1セット必要です。

#### 上部収納用連結パネル

トイレ上部収納を連結することができる専用パネルです。

カラー	コード	品番	入数	設計価格
クリアホワイト	10920006	JSRP-CW	1セット	9,000円/セット

セット内容 パネル×1枚、L字ブラケット×4個、L字カバー×4個、ビスセット×1セット  
設計上の注意 ■3連結までの対応となります。■2連結の場合は1セット、3連結の場合は2セット必要です。

#### トイレ上部収納 石膏ボード用固定パーツ

リフォーム用パーツ

カラー	コード	品番	入数	設計価格
—	10920002	TJ-KP	1セット	2,500円/セット

セット内容 石膏ボード用固定パーツ×11個、ビスセット×1セット

設計上の注意 ■劣化している石膏ボードには取り付けできません。事前に壁の状況確認を行ない、劣化のおそれがある場合は必ず下地補強を行ってください。  
■向いている取り付け用のビス以外での施工による不具合については責任をおいかねます。  
■取り付け可能な製品は「トイレ上部収納」「固定棚板セット」のみとなります。その他の弊社製品には設置できません。



#### 耐荷重値の目安

下記数値は目安値であり、品質保証値ではありません。

耐荷重の目安値
本体 10kg

トイレ上部収納1セットの目安値となります。  
※石膏ボード用固定パーツを用いて施工した場合も同様の目安値となります。

■表示価格に消費税・施工費は含まれておりません。