



LIXIL



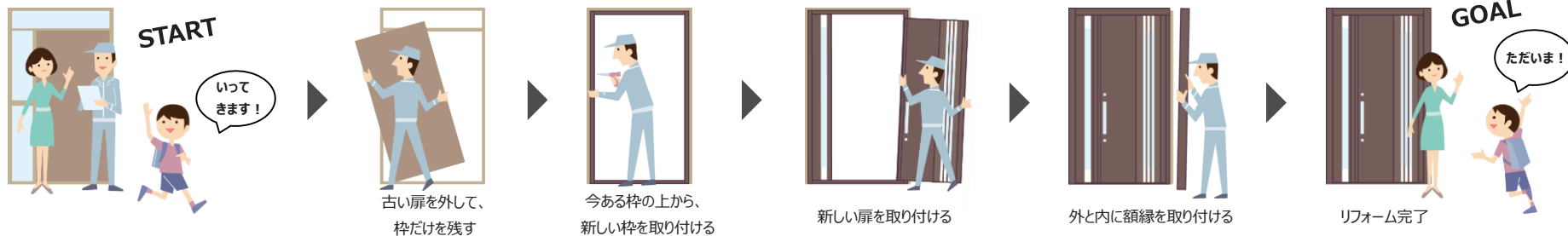
Rechent

リシェント玄関ドア3

リシエントなら /

工事はたった**1日**で完了!

「いってきます」から「ただいま」の間にリフォームできます。



1日で玄関をリフォームできる秘密

カバー工法

今ある枠の上から、新しい枠を取り付けるカバー工法。
だから、壁や床を傷める心配もありません。

1day

早い

1日で完了するので、
何日も立ち会わなくても
大丈夫!

¥
¥ ¥

経済的

大がかりな
工事が不要なので、
費用も軽減!




気配り

騒音・粉塵を抑えて、
ご家族やご近所に、
しっかり気配り!

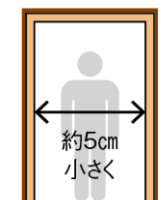


今のドア枠

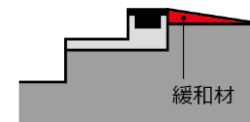


新しいドア枠でカバー

開口サイズを
若干小さくし、
今のドア枠を
新しいドア枠で
ぐるりとカバー。



下枠に段差が生じた場合は、
緩和材 (オプション) で
つまづきにくく。



緩和材



[採風] 自然の風が吹き抜け、心地よく爽やかに。

やっぱり気になる「玄関にニオイ」。
しっかり換気で空気をリフレッシュ。

住まいの中でニオイが気になる場所は？

1位
トイレ

2位
玄関


3位
キッチン

※LIXIL自社調べ

ニオイや
湿気が
こもる

玄関は
カビの
温床！

わが家の
ニオイは
大丈夫かな？



■ 縦すべりタイプ

縦に長い窓から、風を取り入れられます。



2つのカギが同時に開閉。

サッと開けられます。

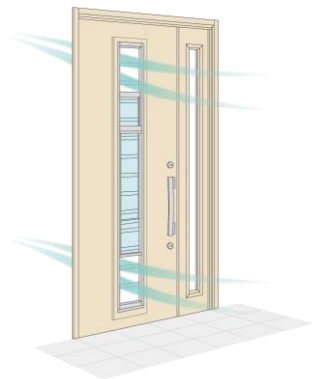


ロック

ロック

■ 上げ下げタイプ

上下から風を採り込みます。



ドアを
閉めたまま
換気

ニオイや
ジメジメの
悩み解消

網戸で
虫の侵入を
防止