銘木単板ならではの多彩な表情と個性を活かしたフロアです。

写真は代表的な例であり、天然木には自然素材ならではの様々なキャラクターや木目による風合いがあります。
ご理解いただいたうえでご使用くださいますようお願いいたします。

天然木は光の影響により、あじわい深い色に変化します。

光のあたる箇所とあたらない箇所で色差が生じます。
※ブラックチェリーは色の変化が顕著です。

■ 多様な木目・突板の色調

■ 入り皮・源平



■ 源平・節・突板の色調（色柄のバラツキ）

■ 多様な木目・木目の濃淡

■ 源平・突板の色調（色柄のバラツキ）

指定の施工方法を必ずお守りください！

注意 このフロアは捨貼り工法専用です。根太、二重床への施工はできません。
指定以外の施工および接着剤の使用は、床鳴り・反り・突上げ・目隙等の原因になります。詳細については、施工説明書をよくお読みください。

1 接着剤 塗布位置（指定以外の接着剤は推奨できません）

■ 指定接着剤（ウレタン系接着剤）

ノダ　フロア用接着剤：FP-B06
コニシ株式会社：KU-928C-X
オート化学工業株式会社：オートンアドハー 8500
アイカ工業株式会社：JW-400シリーズ

■ 指定接着剤（変成シリコーン系接着剤）

コニシ株式会社：床美人PX280
セメダイン株式会社：フロアロック110

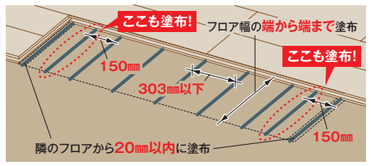

2 フロアネイルまたはステープル打込み位置

フロアネイル
またはステープル
38㎜以上
303㎜ピッチ以下
長手：
7本以上/6尺
短手：
2本以上/1尺

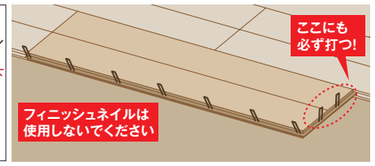

● 合板下地材は乾燥した合板（含水率14%以下）を使用　● 接着剤太さ：直径6㎜以上　● 接着剤は塗布後、15分以内にフロアを貼り付け・釘打ちまでおこなってください。

● フロアは予め色合わせをして全体のバランスを考えて、割付けをおこなってください。　● 光のあたる箇所とあたらない箇所で色差が生じますので、必ず床全面を養生してください。

※詳細については施工説明書をご覧ください。

抗ウイルス　抗　菌　ワックス不要　耐 汚 れ　耐 車 イ ス
耐凹みキズ　耐電気カーペット　クラックレス　床暖房対応

ワックス不要：
ワックスがけについて

- ワックスがけをしなくても日頃のお手入れで充分です。
- 日頃のお手入れはゴミやほこりを取り除き、乾いた雑巾やモップで拭いてください。乾拭きで落ちない汚れは、固く絞った雑巾で汚れを拭き取ってください。また、汚れに応じて中性洗剤やアルコール等を使用して拭き取ってください。

水ぬれ・湿気のご注意

※フロアの表面化粧単板は水分により変色する場合があります。樹種により顕著に発生することがありますので湿った下地には絶対に施工しないでください。
※結露または湿気の多い環境での施工は、結露対策をおこなってください。

ご注意

- 施工時の養生は化粧面を完全に覆う等の対処を施してください。
- 光のあたる箇所とあたらない箇所で色差が生じます。
- コンクリートころばし根太、ネダフォームでの施工は避けてください。その他の工法への対応については、弊社までお問い合わせください。
- 耐凹みキズ対応フロアであっても、キャスターの繰り返しのご使用や、材質・形状等の条件によってはキズや汚れがつく場合がありますのでご注意ください。
- キャスター使用頻度の高い場所では、カーペット等を敷いて保護してください。
- 球状、および金属製キャスターの使用は避けてください。
- 屋外からご使用になった車イスを乗り入れた際、付着した土砂のため床表面にキズがつくことがあります。付着した土砂はよく取り除いてください。
- 窓際等で長時間直射日光があたりますと、床表面に日焼けによる変色やクラック（ひび割れ）が起きる場合があります。カーテンやブラインド等で遮って、直射日光からフロアを保護してください。尚、直射日光があたりやすいカーテンやブラインドの下部は、フロアの種類に関わらず著しい変色やクラック（ひび割れ）が生じる場合がございます。
- 水やコーヒー、醤油、薬品等をこぼした場合はすぐに拭き取ってください。経過時間によりシミ・色落ち等の原因になります。
- 電気カーペットをご使用の際は、長期間のご使用や使用条件によりひび割れやすき間が発生するおそれがありますので床材との間に断熱性のあるシートやカーペットを敷いて保護してください。
  ご使用時は、シートやカーペットの注意事項に従ってください。
- 床暖房へのご使用の際は、加熱による乾燥で木材が収縮し、すき間が発生するおそれがあります。
- 床暖房対応ですが、電気式フィルムヒーターには対応しません。
- 床暖房部分に箱物の家具を置いたり、座布団、布団を長時間敷かないでください。またコタツやカーペット類（電気カーペットや断熱性のあるシート含む）との併用は避けてください。こもり熱により床表面をいためたり、目隙が発生するおそれがあります。床暖房部分にソファー等を置く場合は、脚付きの物をご使用ください。

※写真は印刷のため実物とは色柄や質感が異なります。現物のサンプルなどでお確かめください。

株式会社ノダ　本社 〒111-8533 東京都台東区浅草橋5-13-6 三朋ビル　お客様相談室：0120-51-4066　http://www.noda-co.jp/

NODA

Rustic Face（ラスティック フェイス）

全5柄

Rich J-Base ｜ J-Base　天然木フロア

リッチ・J ベース（1本溝タイプ）｜ J ベース（2本溝タイプ）

NEW 2021.3月発売
抗ウイルス加工

SIAA ISO 21702 抗ウイルス加工

製品上の特定ウイルスの数を減少させます
無機系・塗装・表面層
JP0612787X0003P

SIAAマークはISO21702法により評価された結果に基づき、抗菌製品技術協議会ガイドラインで品質管理・情報公開された製品に表示されています。

注意事項
●抗ウイルス加工は、病気の治療や予防を目的とするものではありません。
●SIAAの安全性基準に適合しています。

写真はリッチ1本溝タイプ（JRF1YS1V-AA・アカシア）

細菌とウイルスの違い

細菌は単独で細胞分裂し、増殖することができます。ウイルスは宿主（人や豚など）の細胞の中に侵入し、増殖します。

ウイルスの種類

エンベロープウイルス、ノンエンベロープウイルスに分けることができます。ウイルスのエンベロープとはタンパク質や脂質でできた膜で、ウイルス本体の周囲に存在します。

ノンエンベロープウイルスは一般的にアルコールや熱に強く、感染力も強いと言われています。

エンベロープウイルス（エンベロープがあるウイルス）

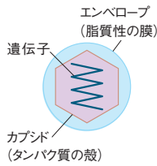

ノンエンベロープウイルス（ノンエンベロープ自体がないウイルス）

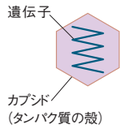

抗ウイルス効果　試験は第三者機関で実施しております

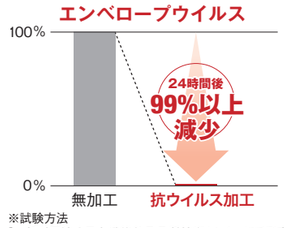

※試験方法
［一般財団法人日本繊維製品品質技術センターにて測定］
ISO21702:2019に準拠

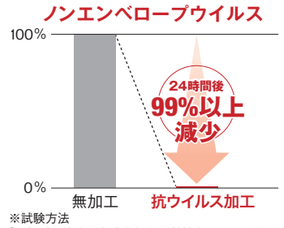

※試験方法
［一般財団法人日本繊維製品品質技術センターにて測定］
ISO21702:2019に準拠

※上記データは測定値であり保証値ではありません。薬機法の関係上、特定のウイルス名は表記しておりません。
［注意事項］本製品は表面に付着した特定のウイルスの数を減少させますが、感染予防を保証するものではありません。
また、抗ウイルス加工は病気の治療や予防を目的とするものではありません。
●抗ウイルス対応フロアの表面が汚れていると抗ウイルス効果は発揮されません。
●ワックスがけされますと表面がワックスの性能になりますので抗ウイルス効果は発揮されません。

※写真は印刷のため実物とは色柄や質感が異なります。現物のサンプルなどでお確かめください。

木目の織りなす繊細な風合い、
時の積み重なりを感じる上質感。

Rustic Face Rich J-Base / Rustic Face J-Base

ラスティック フェイス リッチ・Jベース / ラスティック フェイス・Jベース

低VOC　F★★★★

複合フローリング（低ホルムアルデヒド）JPIC-FL57

クリーンウッド法 合法性確認済

12㎜厚　捨貼り工法専用　上履用　糊釘併用施工

- 基材に高密度MDFと国産材合板との複合材を使用。
- アカシア・ウォールナット・ブラックチェリー・エルム・セン 厳選した樹種の天然木フロア。
- ワックスがけが不要なフロア。

ナチュラルハードコート仕上げ

天然木の自然な風合いを活かし、低艶で塗装感のない仕上りとしながらも耐久性のある塗装です。

基　材	高密度MDF+国産材合板
表　面	天然銘木単板 アカシア、ウォールナット、ブラックチェリー、エルム、セン

表面仕上げ	抗ウイルス剤配合ナチュラルハードコート仕上げ、抗菌処理
寸　法	303×1,818×12㎜
梱包入数	6枚入（1坪）

SIAA ISO 21702 抗ウイルス加工 JP0612787X0003P

国産材 JAPAN WOOD

木づかいニッポン

写真はリッチ1本溝タイプ

Black Cherry［ブラックチェリー］

ラスティック フェイス リッチ・Jベース（1本溝タイプ）
JRF1YS2V-BC ●303×1,818×12㎜ **¥37,000**/坪（**¥11,212**/㎡）6枚入

ラスティック フェイス・Jベース（2本溝タイプ）
JRF2YS2V-BC ●303×1,818×12㎜ **¥35,000**/坪（**¥10,606**/㎡）6枚入
成型床見切り色品番：**BC**

写真はリッチ1本溝タイプ

Acacia［アカシア］

ラスティック フェイス リッチ・Jベース（1本溝タイプ）
JRF1YS1V-AA ●303×1,818×12㎜ **¥37,000**/坪（**¥11,212**/㎡）6枚入

ラスティック フェイス・Jベース（2本溝タイプ）
JRF2YS1V-AA ●303×1,818×12㎜ **¥35,000**/坪（**¥10,606**/㎡）6枚入
成型床見切り色品番：**AA**

写真は2本溝タイプ

Elm［エルム］

ラスティック フェイス リッチ・Jベース（1本溝タイプ）
JRF1YS1V-EM ●303×1,818×12㎜ **¥37,000**/坪（**¥11,212**/㎡）6枚入

ラスティック フェイス・Jベース（2本溝タイプ）
JRF2YS1V-EM ●303×1,818×12㎜ **¥35,000**/坪（**¥10,606**/㎡）6枚入
成型床見切り色品番：**EM**

写真はリッチ1本溝タイプ

Walnut［ウォールナット］

ラスティック フェイス リッチ・Jベース（1本溝タイプ）
JRF1YS1V-WT ●303×1,818×12㎜ **¥37,000**/坪（**¥11,212**/㎡）6枚入

ラスティック フェイス・Jベース（2本溝タイプ）
JRF2YS1V-WT ●303×1,818×12㎜ **¥35,000**/坪（**¥10,606**/㎡）6枚入
成型床見切り色品番：**WT**

写真は2本溝タイプ

Sen［セン］

ラスティック フェイス リッチ・Jベース（1本溝タイプ）
JRF1YS1V-SN ●303×1,818×12㎜ **¥37,000**/坪（**¥11,212**/㎡）6枚入

ラスティック フェイス・Jベース（2本溝タイプ）
JRF2YS1V-SN ●303×1,818×12㎜ **¥35,000**/坪（**¥10,606**/㎡）6枚入
成型床見切り色品番：**SN**

Rustic Face Rich J-Base
ラスティック フェイス リッチ・Jベース

■溝・面の位置（1本溝タイプ）（**AA**）
アカシア1本溝タイプは横溝4本となっています。

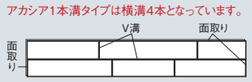

〈縦・横V溝〉〈短辺スキップ面取り〉

■溝・面の位置（1本溝タイプ）（**WT・BC・EM・SN**）

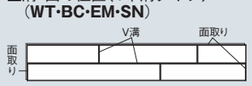

〈縦・横V溝〉〈短辺スキップ面取り〉

■断面図（㎜）

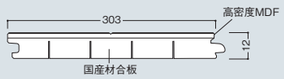

釘留めによる表面の釘跡が出にくい実形状を採用しています。

Rustic Face J-Base
ラスティック フェイス・Jベース

■溝・面の位置（2本溝タイプ）

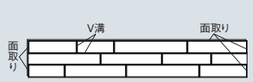

〈縦・横V溝〉〈短辺スキップ面取り〉

■断面図（㎜）

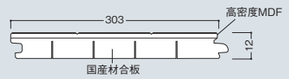

釘留めによる表面の釘跡が出にくい実形状を採用しています。

※天然木を使用していますので、ピースごとに色柄が異なります。
※天然木のため、突板樹種によっては塗装表面に木目に沿った凹凸が入ることがあります。

※表示価格には消費税、施工費は含まれておりません。

※天然木の木目・色の差で、多少色あいの異なることがあります。
※写真は印刷のため実物とは色柄や質感が異なります。現物のサンプルなどでお確かめください。